קבוצת

אשטרום

עוצמה של בנייה

מצגת לשוק ההון

על בסיס דוחות כספיים 30 ביוני 2015

אוגוסט 2015

מצגת זו אינה מהווה הצעה לרכישת ניירות הערך של החברה או הזמנה לקבלת הצעות כאמור, והיא נועדה אך ורק למסירת מידע למשקיעים. המידע הכלול במצגת מוצג למטרת נוחות בלבד ואינו מהווה בסיס לקבלת החלטות השקעה, המלצה או חוות דעת, וכן לא תחליף לשיקול דעת של משקיע פוטנציאלי.

האמור במצגת בכל הקשור לניתוח פעילות החברה הינו תמצית בלבד. על מנת לקבל תמונה מלאה של פעילות החברה ושל הסיכונים בפעילות עימם מתמודדת החברה יש לעיין בדוח התקופתי של החברה לשנת 2014 שפורסם ביום 31 במרץ 2015 (אסמכתא מס': 2015-01-067984) ובדוח הרבעוני של החברה לרבעון השני של שנת 2015 שפורסם ביום 31 באוגוסט 2015 (אסמכתא מס': 2015-01-109539).

מצגת זו כוללת מידע צופה פני עתיד, כהגדרתו בחוק ניירות ערך תשכ"ח 1968. מידע כאמור כולל בין היתר, תחזיות, הערכות ואומדנים, לרבות מידע המובא של איורים, גרפים, סקירות, וכל מידע אחר המובא בכל דרך, של החברה, המתייחסים לאירועים או עניינים עתידיים, אשר התממשותם אינה וודאית ואינה בשליטת החברה. מידע צופה פני עתיד אינו מהווה עובדה מוכחת והוא מבוסס רק על נקודת ראותה והערכתה הסובייקטיבית של הנהלת החברה, המתבססת בין השאר, על ניתוח מידע כללי, הידוע להנהלת החברה במועד עריכת מצגת זו, ובכלל זה נתונים סטטיסטיים שפרסמו גופים ורשויות שונות, פרסומים מקצועיים, פרסומים ציבוריים, מחקרים וסקרים אשר לא ניתנה בהם התחייבות לנכונותו או לשלמותו של המידע הכלול בהם ונכונותו לא נבחנה על ידי החברה באופן עצמאי. מידע צופה פני עתיד מטבעו כפוף לסיכוני אי-התממשות משמעותיים, ומידע כאמור הינו בלתי וודאי, בלתי ניתן להערכה מראש ולעיתים אף אינו מצוי בשליטת החברה. התממשותו או אי התממשותו של המידע צופה פני עתיד תושפע, בין היתר, מגורמי הסיכון המאפיינים את פעילות החברה, וכן מההתפתחויות בסביבה הכללית ובגורמים החיצוניים המשפיעים על פעילות החברה, אשר הינם בלתי ניתנים להערכה מראש ובאופיים אינם מצויים בשליטת החברה.

המצגת עשויה לכלול מידע המוצג באופן שונה מן האופן בו הוצג בדיווחי החברה לציבור עד כה, היינו, עשויים להיכלל במצגת נתונים המוצגים באופן ו/או באיפיון ו/או בעריכה ו/או בפילוח שונים מאלו שהוצגו בדוחותיה ובדיווחי החברה בעבר. המצגת מציגה מכלול של נתונים (ובכלל זה נתונים אשר הוצגו במצגת וטרם נכללו בדיווחי החברה או שטרם הוצגו באופן המוצג במצגת האמורה, ושהינם נכונים למיטב הערכתה של החברה נכון למועד הצגתם).

לפיכך, קוראי מצגת זו מוזהרים בזאת, כי תוצאותיה והישגיה בפועל של החברה בעתיד עלולים להיות שונים מהותית מאלו שהוצגו במידע צופה פני עתיד המובא במצגת זו.

כמו כן, תחזיות והערכות צופות פני עתיד מתבססות על נתונים ומידע המצויים בידי החברה במועד עריכת המצגת וליום 30/06/2015, והחברה אינה מחויבת בעדכון או שינוי כל תחזית ו/או הערכה של מידע זה על מנת שישקפו אירועים או נסיבות שיחולו לאחר מועד עריכת המצגת.

כרטיס ביקור

- קבוצת אשטרום הינה קבוצה מובילה בתחומי הבנייה והנדל"ן, ובמשך למעלה מ-50 שנה מספקת פתרונות בענף הבנייה והתשתיות, מהמסד ועד לטפחות.
- הקבוצה מנצלת באופן מיטבי את היתרונות הייחודיים של כל אחת מהחברות שלה ומייצרת ערך מרבי למגוון פעילויותיה בארץ ובעולם.
- דירוג החוב של החברה הינו A עם אופק יציב.

2015 / 1-6	מיליוני ₪
היקף הכנסות	1,495.0
רווח גולמי	234.1
רווח תפעולי	124.4
רווח נקי	64.0
רווח נקי המיוחס לבעלי מניות	32.7

צבר ההזמנות לכלל הקבוצה, נכון לאוגוסט 2015, הינו 6.0 מיליארדי ₪.

מבנה הקבוצה

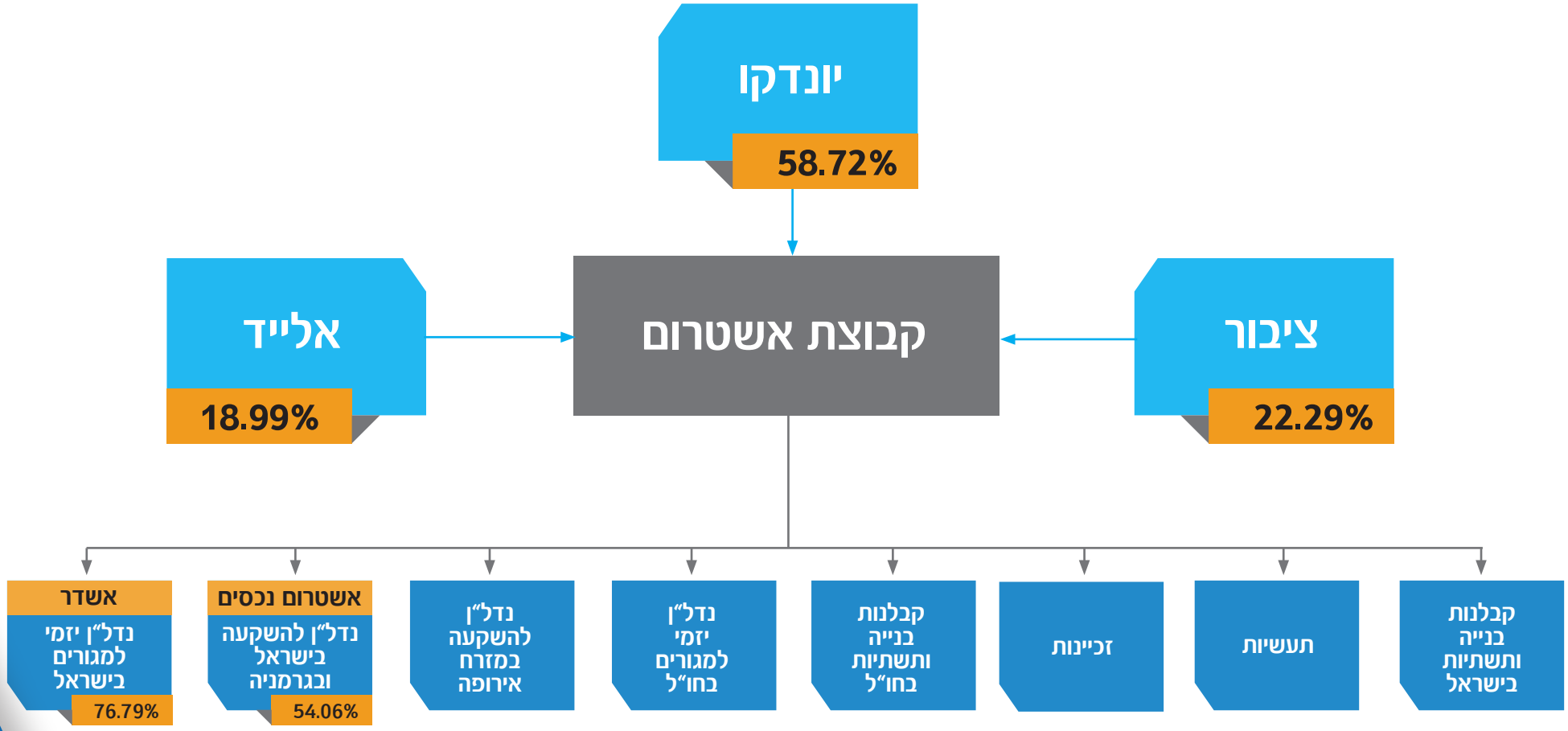

*נכון להיום

קבוצת אשטרום - נתונים כספיים

התפלגות ההכנסות ב-1-6/2015
בניטרול פעולות בין מגזרים

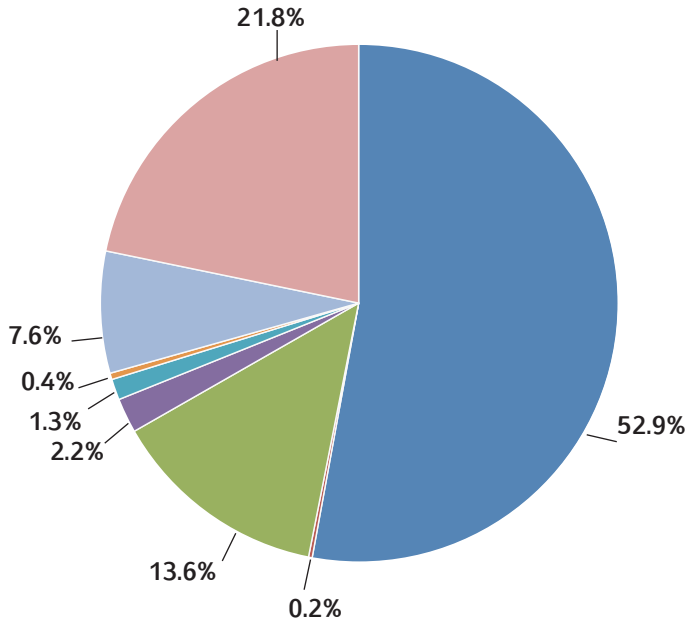

התפלגות ההכנסות ב-1-6/2014
בניטרול פעולות בין מגזרים

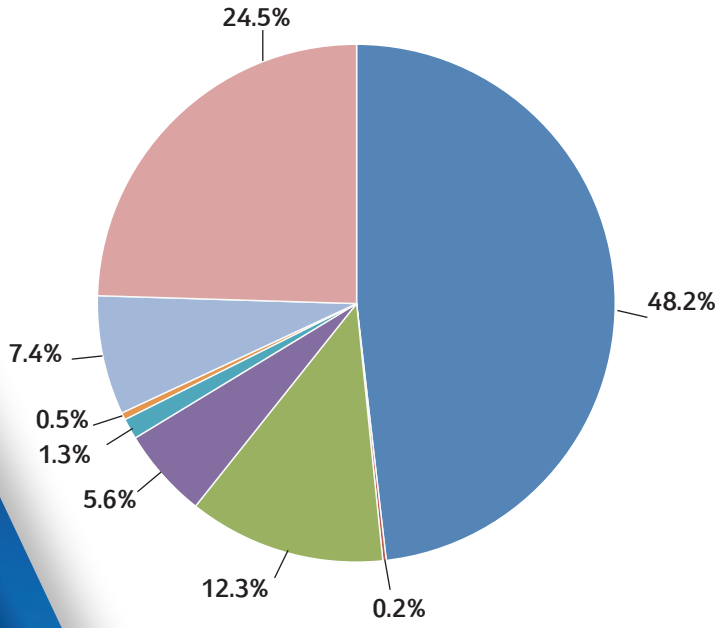

הכנסות לתקופה אלפי ₪	1-6/15	1-6/14
קבלנות בניה ותשתית בישראל	889,247	850,806
זכיינות	3,845	3,730
תעשיות	229,308	217,476
קבלנות בניה ותשתית בחו"ל	36,579	99,357
יזמות נדל"ן למגורים בחו"ל	22,005	22,956
נדל"ן מניב להשקעה במזרח אירופה	6,730	7,871
נדל"ן מניב להשקעה בישראל ובגרמניה	128,120	131,120
יזמות נדל"ן למגורים בישראל	365,925	433,009
סה"כ לפני התאמות	**1,681,759**	**1,766,325**
התאמות*	(186,757)	(309,259)
סה"כ	**1,495,002**	**1,457,066**

*ניטרול פעולות בין מגזרים

קבוצת אשטרום
עוצמה של בנייה

קבוצת אשטרום - נתונים כספיים

רווח גולמי לתקופה אלפי ₪	1-6/15	1-6/14
קבלנות בניה ותשתית בישראל	57,382	46,710
זכיינות	1,930	634
תעשיות	15,492	20,218
קבלנות בניה ותשתית בחו"ל	4,948	23,993
יזמות נדל"ן למגורים בחו"ל	7,531	1,873
נדל"ן מניב להשקעה במזרח אירופה	4,424	5,264
נדל"ן מניב להשקעה בישראל ובגרמניה	94,681	93,423
יזמות נדל"ן למגורים בישראל	45,774	26,058
סה"כ לפני התאמות	**232,162**	**218,173**
התאמות*	1,906	(1,533)
סה"כ	**234,068**	**216,640**

*ניטרול פעולות בין מגזרים

התפלגות הרווח הגולמי ב-1-6/2015
בניטרול פעולות בין מגזרים

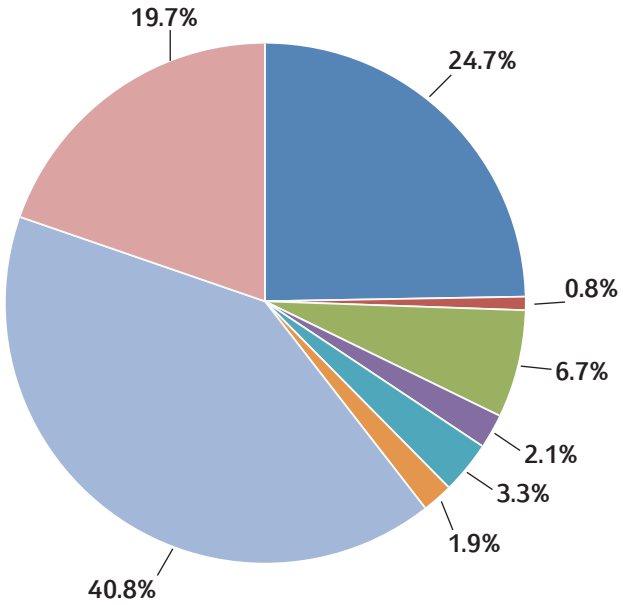

התפלגות הרווח הגולמי ב-1-6/2014
בניטרול פעולות בין מגזרים

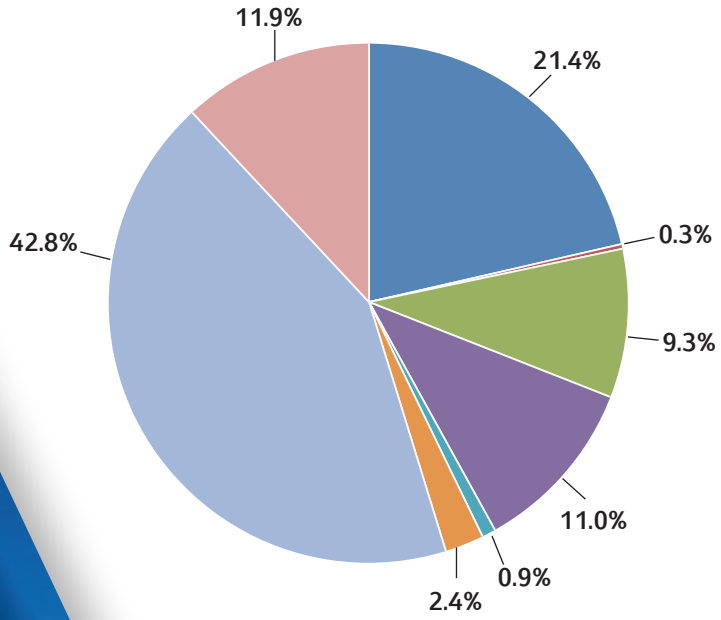

קבוצת אשטרום
עוצמה של בנייה

קבוצת אשטרום - מבנה החוב הפיננסי (קבוצת אשטרום ללא חב' ציבוריות*)

נכון ל- 30/6/2015

אשראי לפי סוגים

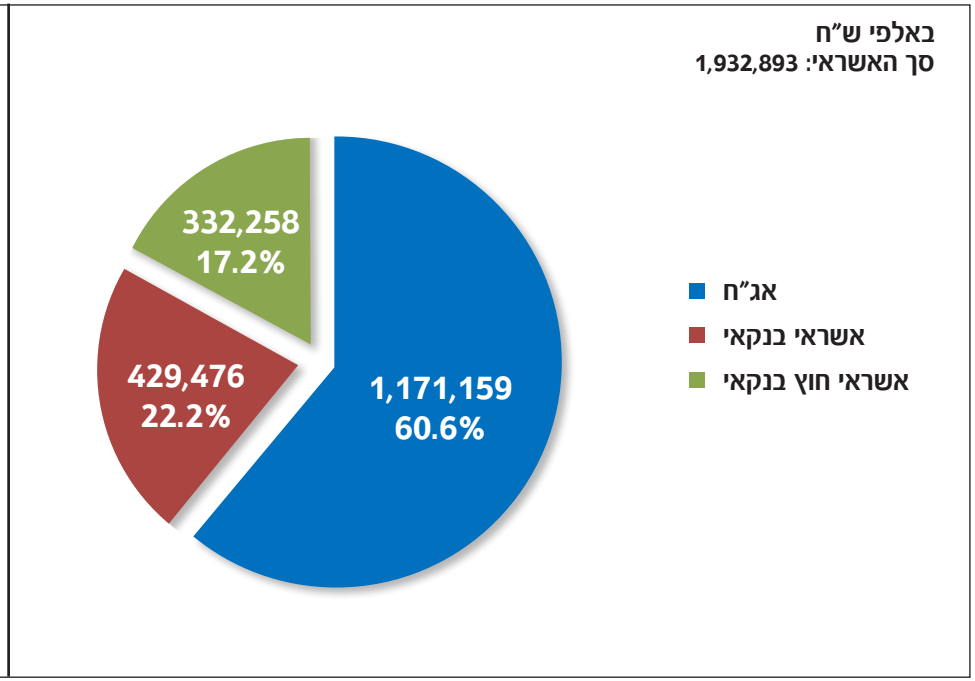

חוב פיננסי נטו**

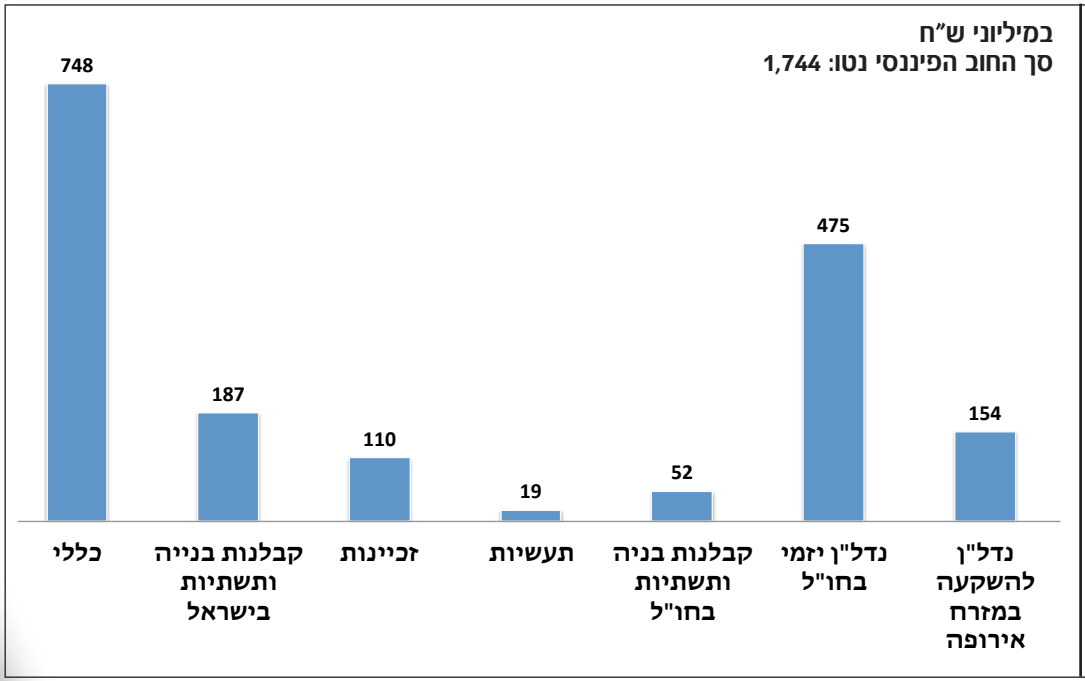

** אשראי בניכוי מזומנים, שווה מזומנים, פקדונות והשקעות

*אשדר חברה לבניה בע"מ ואשטרום נכסים בע"מ

קבוצת אשטרום - נתוני רווח והפסד

	1-6 / 2015	1-6 / 2014	1-12 / 2014
	אלפי ₪	אלפי ₪	אלפי ₪
הכנסות	1,495,002	1,457,066	3,004,052
רווח גולמי	234,068	216,640	462,239
שיעור רווח גולמי	15.7%	14.9%	15.4%
עליית (ירידת) ערך נדל"ן להשקעה	2,570	(11,028)	93,532
הוצ' מכירה, הנהלה וכלליות	116,676	114,495	234,975
רווח מגזרי	119,962	91,117	320,796
שיעור רווח מגזרי	8.0%	6.3%	10.7%
הכנסות (הוצאות) אחרות נטו	4,446	5,829	(2,978)
רווח תפעולי	124,408	96,946	317,818
שיעור רווח תפעולי	8.3%	6.7%	10.6%
עלויות מימון נטו	62,873	63,549	185,079
רווח נקי לתקופה	63,995	38,126	156,276
רווח נקי המיוחס לבעלי המניות	32,713	8,629	67,737

קבוצת אשטרום
עוצמה של בנייה

קבוצת אשטרום - תמצית נתוני מאזן

	30/6/2015	30/6/2014
	אלפי ₪	אלפי ₪
נכסים שוטפים	3,512,267	3,665,884
נכסים בלתי שוטפים	5,261,179	4,839,772
סך נכסים	8,773,446	8,505,656
התחייבויות שוטפות	2,758,256	2,496,680
התחייבויות לז"א	4,243,209	4,330,030
סה"כ הון עצמי	1,771,981	1,678,946
יחס הון למאזן	20.2%	19.7%
יתרת מזומנים ושווי מזומנים	294,399	396,714
השקעות לזמן קצר	541,633	572,235
תזרים מזומנים מפעילות שוטפת	110,893	(21,373)

קבלנות בישראל

- אשטרום קבלנות מבצעת את כל סוגי הפרוייקטים בתחום הבנייה והתשתיות.
- לאשטרום קבלנות שליטה על כל "אמצעי הייצור" לביצוע הפרוייקטים, מחויבות עמוקה לעמידה בתקציב, בלוחות זמנים ומערך בקרה יעיל ומקיף.
- צבר הזמנות בתחום הקבלנות בישראל, נכון לאוגוסט 2015, הינו 5.31 מיליארדי ₪.

במהלך התקופה שבין תחילת השנה ועד יוני, התקבלו הזמנות לעבודה בסך של 1,571 מיליוני ₪.

מגדלי אלון, תל אביב

קבלנות בישראל - נתונים כספיים

	1-6 / 2015	1-6 / 2014	רבעון 2, 2015	רבעון 2, 2014
	נתונים באלפי ₪		נתונים באלפי ₪	
היקף הכנסות	889,247	850,806	478,980	436,192
רווח גולמי	57,382	46,710	31,599	18,065
שיעור רווח גולמי	6.5%	5.5%	6.6%	4.1%
רווח מגזרי	21,073	8,700	14,857	(1,145)
שיעור רווח מגזרי	2.4%	1.0%	3.1%	(0.3%)

	נכון ליום 30/6/15	נכון ליום 30/6/14
צבר עבודות למגזר קבלנות בישראל	5,508,000	2,831,000

צבר העבודות למגזר קבלנות בישראל, נכון לאוגוסט 2015, הינו 5.3 מיליארדי ₪.

קבוצת אשטרום
עוצמה של בנייה

קבלנות בישראל - צבר ההזמנות עפ"י תקופת ההכרה בהכנסה הצפויה מול ביצוע בפועל

(במליוני ₪)

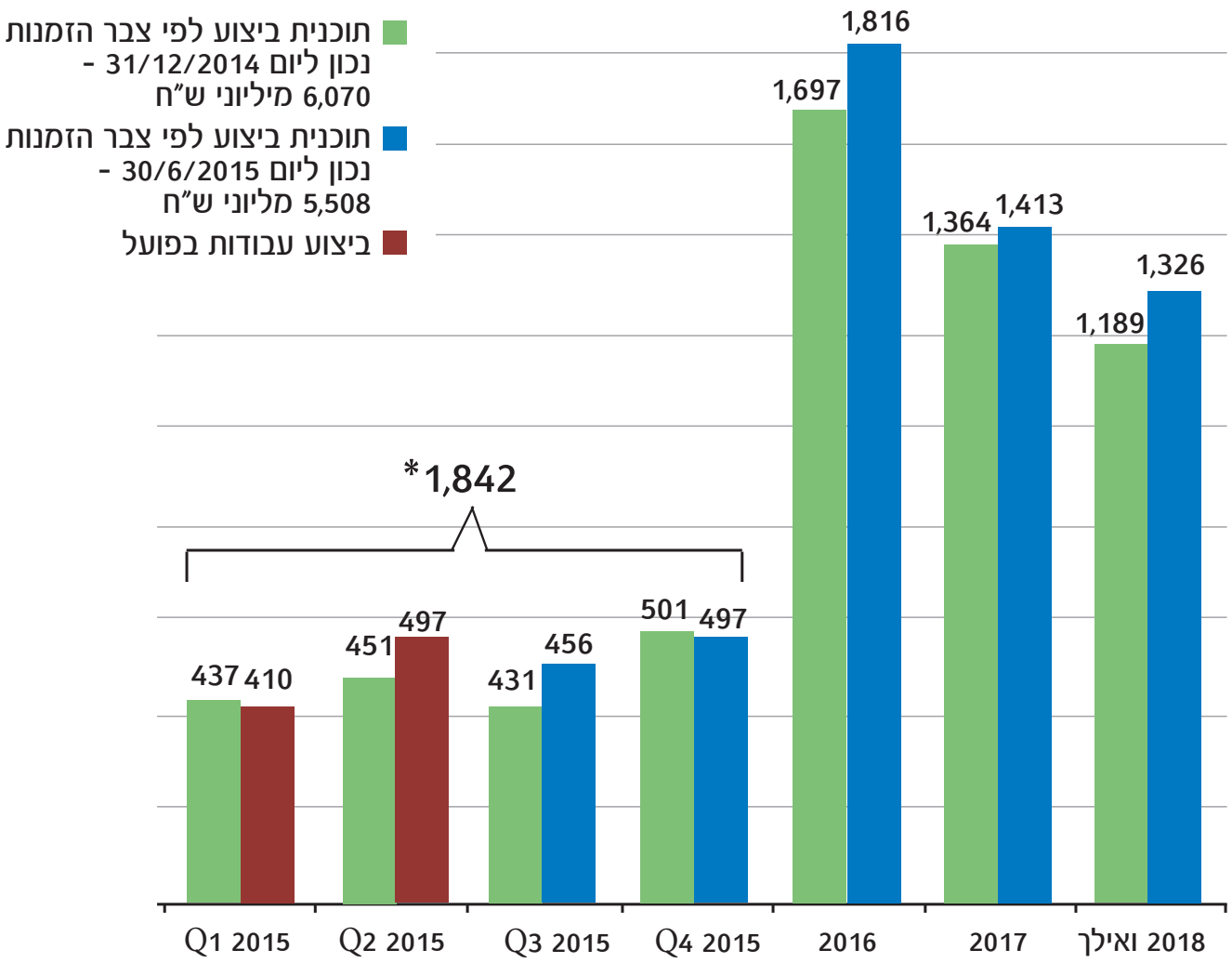

* ביצוע עבודות בפועל + צפי לשנת 2015

פרוייקטים נבחרים - נמל המפרץ בחיפה

היקף כספי
כ-4,000 מיליוני ₪

מועד השלמה צפוי
2021

חלק חברה
50%

אחוז עבודה שהושלמה
כ- 2.5%

נכון להיום



פרוייקטים נבחרים - מגדלי אלון

היקף כספי
כ-772 מיליוני ₪

מועד השלמה צפוי
2017

חלק חברה
50%

אחוז עבודה שהושלמה
כ-25%

נכון להיום



פרוייקטים נבחרים - מגדל הגימנסיה

היקף כספי
כ-161 מיליוני ₪

מועד השלמה צפוי
2016

חלק חברה
100%

אחוז עבודה שהושלמה
כ-60%

נכון להיום

פרוייקטים נבחרים - מגדל דן

היקף כספי
כ-245 מיליוני ₪

מועד השלמה צפוי
2018

חלק חברה
50%

אחוז עבודה שהושלמה
כ-1%

נכון להיום



פרוייקטים נבחרים - כביש 531

היקף כספי
כ-860 מיליוני ₪

מועד השלמה צפוי
2017

חלק חברה
50%

אחוז עבודה שהושלמה
כ-48%

נכון להיום

זכיינות

- קבוצת אשטרום מתמחה בפרוייקטי זכיינות מתחום ה- P.P.P, ה- D.B.O.T וה- P.F.I, המבוססים על שיתוף פעולה הדוק בין המגזר הפרטי למגזר הציבורי ולגופים הממנים.

- אשטרום אמונה על התכנון וההקמה של הפרוייקטים, ועל פי רוב גם על תפעולם ואחזקתם לכל תקופת הזיכיון.

- אשטרום זכיינות בוחנת ונערכת לפרוייקטים עתידיים בתחומי: מעונות הסטודנטים, דיור להשכרה ופרוייקטי P.F.I ו- B.O.T ממשלתיים ובטחוניים.

- הושלמה רכישת 50% מהונה המונפק והנפרע של חברת קונקס ירושלים (מפעיל הרכבת הקלה), 29% נרכשו על ידי קבוצת אשטרום ו- 21% על ידי אשטרום נכסים.
במסגרת השלמת עסקה זו נרכשו גם 2.5% ממניות סיטיפס (יזם הרכבת הקלה), 1.5% על ידי קבוצת אשטרום ו- 1% על ידי אשטרום נכסים כך שאחזקות הקבוצה בסיטיפס כיום הינן 50%, 29% בבעלות קבוצת אשטרום ו-21% בבעלות אשטרום נכסים.

הרכבת הקלה, ירושלים

זכיינות - נתונים כספיים*

	1-6 / 2015	1-6 / 2014	רבעון 2, 2015	רבעון 2, 2014
	נתונים באלפי ₪		נתונים באלפי ₪	
היקף הכנסות מתפעול	3,845	3,730	1,805	1,862
רווח גולמי	1,930	634	1,180	262
שיעור רווח גולמי	50.2%	17.0%	65.4%	14.1%
רווח מגזרי	1,645	634	895	262
שיעור רווח מגזרי	42.8%	17.0%	49.6%	14.1%

* לא כולל נתוני חברת סיטיפס.
הנתונים לעיל הינם מתפעול בלבד. בנוסף, קיימות הכנסות מימון מהחזר הלוואה כנכס פיננסי.

הרכבת הקלה - ירושלים

דיור למגורים והשכרה - חיפה **

בית משפט השלום - פתח תקווה

בית משפט השלום - הרצליה

בית המשפט המחוזי - לוד

בית משפט השלום - אשקלון

** בהקמה

תעשיות

- אשטרום תעשיות עוסקת- באמצעות חברות בנות ייעודיות- בייצור, שווק ומכירה של חומרי גלם ותוספים ייחודיים לתעשיות הבנייה.
- לאשטרום תעשיות שליטה על אספקת חומרי גלם איכותיים, כמו גם מערך פיתוח מתקדם לבחינת מוצרים חדשים והחדרתם לשוק.
- החברה החלה להפעיל את מחצבת נחל שלמה באילת (נופי).
- החברה בוחנת מעת לעת הרחבה סינרגטית של פעילותה בתחומי תעשיות הבנייה.

תעשיות - נתונים כספיים

	1-6 / 2015	1-6 / 2014	רבעון 2, 2015	רבעון 2, 2014
	נתונים באלפי ₪		נתונים באלפי ₪	
היקף הכנסות*	229,308	217,476	117,582	107,745
רווח גולמי	15,492	20,218	8,394	9,587
שיעור רווח גולמי	6.8%	9.3%	7.1%	8.9%
רווח מגזרי	1,869	8,911	1,062	3,840
שיעור רווח מגזרי	0.8%	4.1%	0.9%	3.6%

*לא כולל חלק החברה בהכנסות ממחצבות אדומית ואשבונד.

צבר ההזמנות למגזר התעשיות, נכון לחודש אוגוסט 2015, הינו 385 מיליוני ₪.

קבלנות חו"ל

- לקבוצת אשטרום ניסיון של למעלה מ-45 שנה בהקמת פרוייקטי בנייה מורכבים והתמחות בתחום פרוייקטי התשתיות רחבי ההיקף כסלילה וגישור, הקמת שדות תעופה, מערכות מים, מתקני טיהור שפכים ותשתיות דלק.
- לחברה מגוון פרוייקטים פעילים בניגריה וג'מאייקה, כמו כן פועלת לקבלת פרוייקטים נוספים במדינות אלו ובמדינות נוספות.
- החברה מנהלת משא ומתן על פרוייקט במדינה באפריקה בהיקף של 200 מיליון דולר.

מתקן לטיפול בשפכים, קינגסטון, ג'אמייקה

קבלנות חו"ל - נתונים כספיים

	1-6 / 2015	1-6 / 2014	רבעון 2, 2015	רבעון 2, 2014
	נתונים באלפי ₪		נתונים באלפי ₪	
היקף הכנסות	36,579	99,357	21,588	37,650
רווח (הפסד) גולמי	4,948	23,993	6,215	5,285
שיעור רווח (הפסד) גולמי	13.5%	24.1%	28.8%	14.0%
רווח (הפסד) מגזרי	(11,987)	5,960	(1,758)	(5,745)
שיעור רווח (הפסד) מגזרי	(32.8%)	6.0%	(8.1%)	(15.3%)

צבר העבודות למגזר קבלנות חו"ל, נכון לחודש אוגוסט 2015, הינו 287 מיליוני ₪.

פרוייקטים נבחרים - גשר WOJI ABOLUMA, ניגריה

היקף כספי
כ-299 מיליוני ₪

מועד השלמה צפוי
2015

חלק חברה
100%

אחוז עבודה שהושלם
כ-90%

נכון להיום

יזמות נדל"ן למגורים בחו"ל

ארה"ב

- קבוצת אשטרום פעילה בארה"ב משנת 1981 ומתמקדת בעיקר באורלנדו פלורידה.
- החברה מתמחה באיתור, פיתוח, ייזום, בנייה ושיווק בתים ומגרשים מפותחים לבנייה.
- מלאי מגרשים:
  -מלאי המגרשים לייזום מגורים בארה"ב מגיע לכ-4,125 מגרשים בשווי של כ-405 מיליוני ₪.

  -מתוכם נמכרו כ-168 מגרשים בשווי כולל של 44 מיליוני ₪, מרביתם יימסרו ויוכרו במהלך השנים 2015 ו-2016.

פורטוגל

- לחברה קרקע לבניית 8 בנייני מגורים הכוללים 288 יח"ד וכ- 5,200 מ"ר מסחרי.
- תחילת בניית הבניין הראשון (כ-24 יח"ד) מתוכננת לרבעון ראשון 2016.



פרויקט ויסקאיה, אורלנדו, פלורידה

יזמות נדל"ן למגורים בחו"ל - נתונים כספיים

	1-6 / 2015	1-6 / 2014	רבעון 2, 2015	רבעון 2, 2014
	נתונים באלפי ₪		נתונים באלפי ₪	
היקף הכנסות	22,005	22,956	8,305	11,854
רווח גולמי	7,531	1,873	4,009	726
שיעור רווח גולמי	34.2%	8.2%	48.3%	6.1%
רווח (הפסד) מגזרי	2,031	(2,492)	1,035	(1,557)
שיעור רווח (הפסד) מגזרי	9.2%	(10.2%)	12.5%	(13.1%)

נדל"ן מניב להשקעה במזרח אירופה

- לאשטרום מספר נכסים מניבים במזרח אירופה, שהעיקרי בהם הינו שוק ה-HALI שבסופיה, בולגריה.

- החברה החלה לפתח ברבעון השלישי של 2014 נכס מניב בבלגרד, סרביה, שכולל מתחם מסחר בשטח של כ- 15,000 מ"ר מניב, מתחם מלונאות של כ- 110 חדרים וחניון של כ-500 מקומות חניה (שלב א').
ההשלמה של שלב א' כאמור, צפויה ברבעון השלישי של 2017.
החברה חתמה על חוזי שכירות בבלגרד בהיקף של כ- 4,000 מ"ר.

מרכז מסחרי ומלונאות, בלגרד, סרביה

נדל"ן מניב להשקעה במזרח אירופה - נתונים כספיים

	1-6 / 2015	1-6 / 2014	רבעון 2, 2015	רבעון 2, 2014
	נתונים באלפי ₪		נתונים באלפי ₪	
היקף הכנסות	6,730	7,871	3,022	3,744
רווח גולמי	4,424	5,264	1,868	2,571
שיעור רווח גולמי	65.7%	66.9%	61.8%	61.7%
עליית (ירידת) ערך נדל"ן להשקעה, נטו	176	(1,692)	1,419	(1,122)
רווח מגזרי	3,251	1,782	2,672	484
שיעור רווח מגזרי	48.3%	22.6%	88.4%	24.4%

קבוצת אשטרום
עוצמה של בנייה

אשטרום נכסים

- אשטרום נכסים מרכזת את תחום הנכסים המניבים של קבוצת אשטרום בישראל ובגרמניה.
- אשטרום נכסים עוסקת ברכישה, בנייה, פיתוח וניהול של נכסים מניבים בתחומי המשרדים, המסחר, התעשייה והמלונאות.
- לחברה נכסים בשטח כולל של כ- 538,200 (*) מ"ר (מהם כ- 493,800 מ"ר בבעלות ישירה).
- הנכסים מניבים דמי שכירות שנתיים של כ- 260.6 (*) מיליון ₪ (כ- 71% מהם מופקים בישראל) ובנוסף דמי ניהול בסך של כ- 72.2 מיליון ₪.
- ההון העצמי נכון ליום 30.06.15 הינו כ- 1,013 מיליון ₪ המהווה 29.8% מהיקף המאזן של אשטרום נכסים.
- אג"ח של אשטרום נכסים מדורגות A עם אופק יציב ע"י מעלות.

*כולל איחוד יחסי של חברות כלולות.

הנתונים על בסיס הדו"ח המאוחד של אשטרום ליום 30 ביוני 2015, ההון העצמי כולל את זכויות המיעוט.

מגדל ויטאוור, בני ברק

אשטרום נכסים - נתונים כספיים

	1-6 / 2015	1-6 / 2014	רבעון 2, 2015	רבעון 2, 2014
	נתונים באלפי ₪		נתונים באלפי ₪	
היקף הכנסות	128,120	131,120	61,361	62,185
רווח גולמי	94,681	93,423	46,435	44,053
שיעור רווח גולמי	73.9%	71.3%	75.7%	70.8%
עליית (ירידת ערך) נדל"ן להשקעה	(347)	(9,336)	241	(1,791)
רווח מגזרי	77,187	66,105	38,006	32,946
שיעור רווח מגזרי	60.2%	50.4%	61.9%	53.0%
רווח נקי לבעלי המניות	49,808	53,518	14,025	27,477
שיעור רווח נקי לבעלי המניות	38.9%	40.8%	22.9%	44.2%

אחוז תפוסה בנכסי אשטרום נכסים נכון ל- 30/6/2015:

אזור	שיעור תפוסה
ישראל	95%
גרמניה	97%
כללי	95%

קבוצת אשטרום
עוצמה של בנייה

אשדר

- אשדר הינה חברה יזמית מובילה העוסקת בפיתוח, שווק ומכירה של שכונות מגורים איכותיות בכל רחבי הארץ.
- אשדר (כולל בעלי קרקע ושותפים) בונה ומשווקת 1,640 יח"ד (חלק החברה-1,200 יח"ד) ב-27 אתרים בו זמנית (כולל תמ"א 38).
- החברה מקדמת פרוייקטים בשלבי תכנון שונים בהיקף של 8,440 יח"ד נוספות (כולל בעלי קרקע ושותפים, חלק אשדר-5,400 יח"ד) בדגש על תפיסה קהילתית ייחודית מושלמת.
- ההון העצמי ליום ה-30.6.15 הינו כ-430 מיליון ₪, המהווה כ-27.4% מהיקף המאזן בניכוי מקדמות מרוכשים.
- אג"ח אשדר מדורגות A 3 באופק יציב.

*הנתונים על בסיס הדוח המאוחד של אשדר חברה לבניה בע"מ ליום 30 ביוני 2015. ההון העצמי כולל את זכויות המיעוט.



פרוייקט טריו, חיפה

אשדר - נתונים כספיים

	1-6 / 2015	1-6 / 2014	רבעון 2, 2015	רבעון 2, 2014
	נתונים באלפי ₪		נתונים באלפי ₪	
היקף הכנסות	365,925	433,009	160,469	241,021
רווח גולמי	45,774	26,058	17,675	17,223
שיעור רווח גולמי	12.5%	6.0%	11.0%	7.1%
רווח (הפסד) מגזרי	21,714	2,550	5,767	5,875
שיעור רווח (הפסד) מגזרי	5.9%	0.6%	3.6%	2.4%
רווח נקי (הפסד) לבעלי המניות	15,333	2,460	(3,277)	791
שיעור רווח נקי (הפסד) לבעלי המניות	4.2%	0.6%	(2.0%)	0.3%
מכירות *	488,477	337,014	262,617	141,969
מכירות - יח"ד *	280	209	141	88
אכלוס **	301	262	123	158

* כולל את חלק החברה בלבד.

** נתוני האכלוס כוללים גם את חלק השותפים ואינם כוללים את חלקם של בעלי קרקע.

קבוצת
אשטרום